




PARTICIPACIÓN CIUDADANA NATURALISTA



ACTIVIDAD 2) REALIZA EL REGISTRO DE AL MENOS 3 ESPECIES EN LA APLICACIÓN NATURALISTA

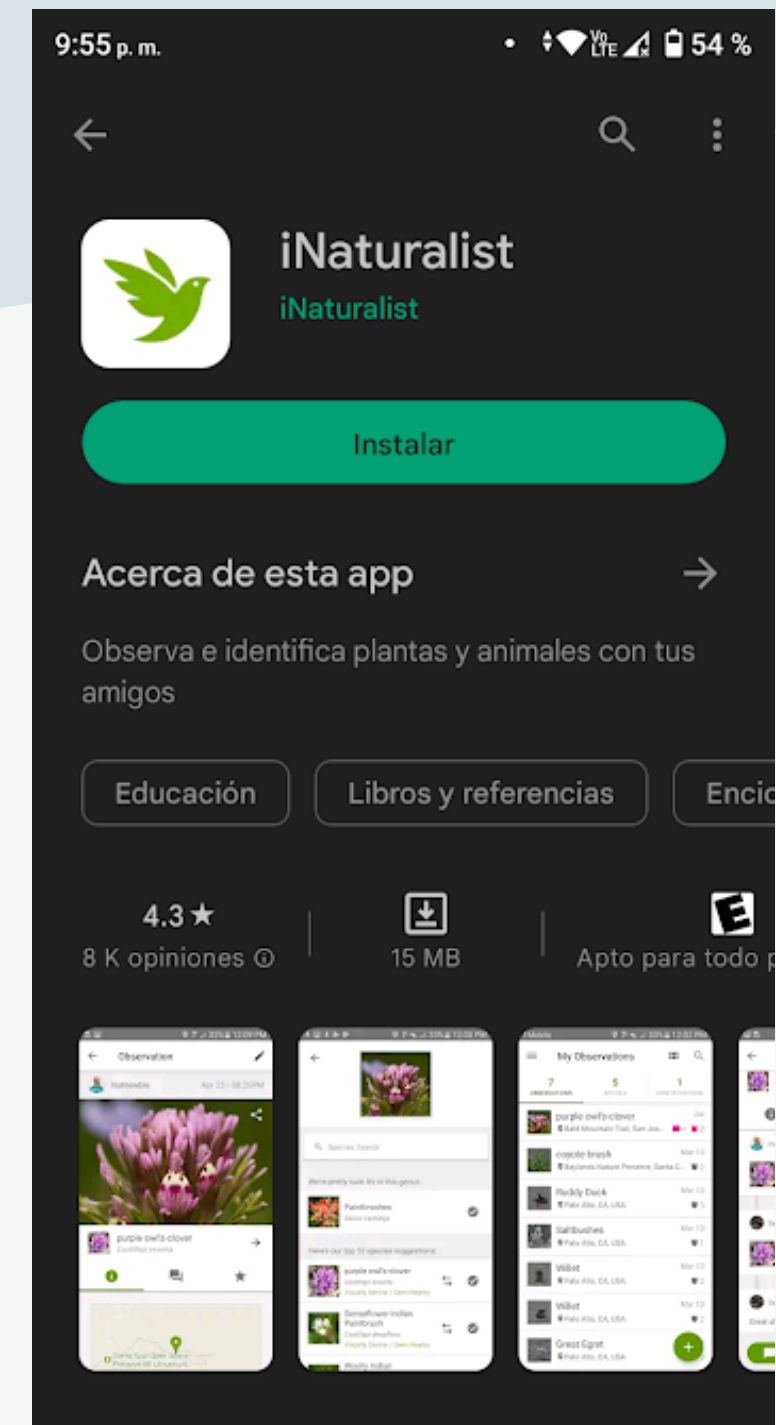
1

Ingresa a
PLAY STORE
desde su
celular para
descargar
iNaturalist



2

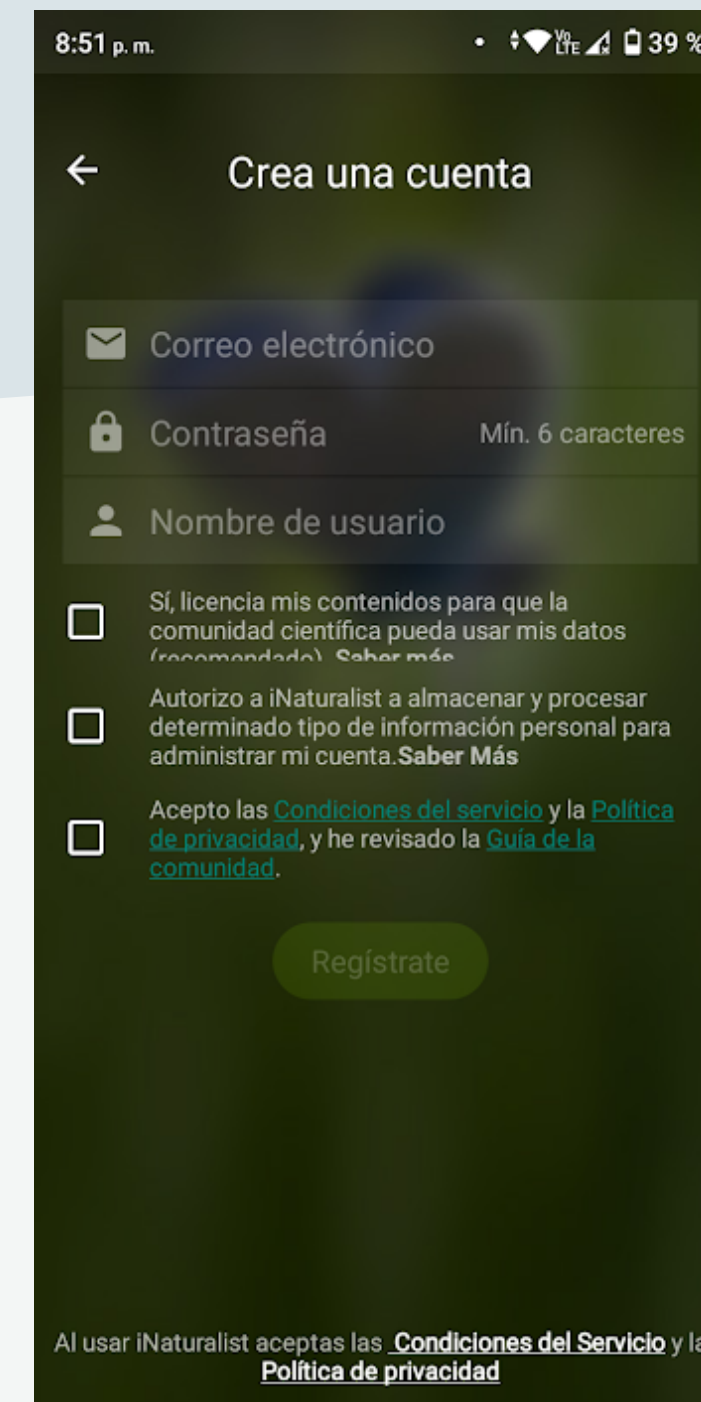

Selecciona
iNaturalist



ACTIVIDAD 2) REALIZA EL REGISTRO DE AL MENOS 3 ESPECIES EN LA APLICACIÓN NATURALISTA

3


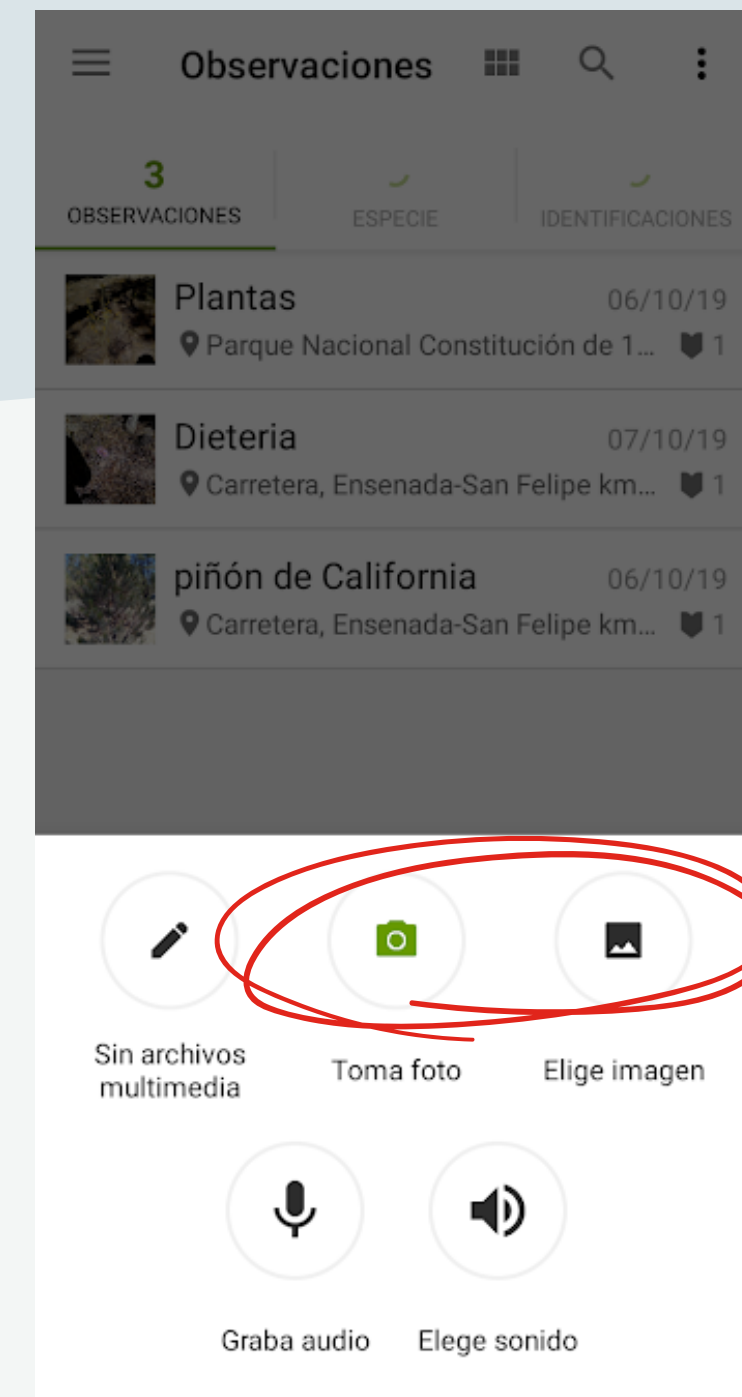
Abrir la aplicación y registrarse.



ACTIVIDAD 2) REALIZA EL REGISTRO DE AL MENOS 3 ESPECIES EN LA APLICACIÓN NATURALISTA

4

Luego de encontrar a las especies de interés, registra tu observación y agrega una fotografía de lo que encontraste.



ACTIVIDAD 2) REALIZA EL REGISTRO DE AL MENOS 3 ESPECIES EN LA APLICACIÓN NATURALISTA

5

Captura la información y guárdala.

La aplicación registrará el día, hora y ubicación (mientras la tengas activada) automáticamente

Para terminar el registro de la observación y guardarla.

← Edita tu observación

¿Qué viste?
Ver sugerencias

Si puedes, nombra lo que has visto, incluso si únicamente es "insecto" o "ave", o simplemente déjalo en blanco. ¡Otros pueden ayudarte a identificarlo!

¡DE ACUERDO!

Notas

1 jun p. m. 09:03 p. m. GMT-07:00

Punta Banda 81, 22897 Ensenada, B.C., México

Visibilidad de la ubicación: Abierta

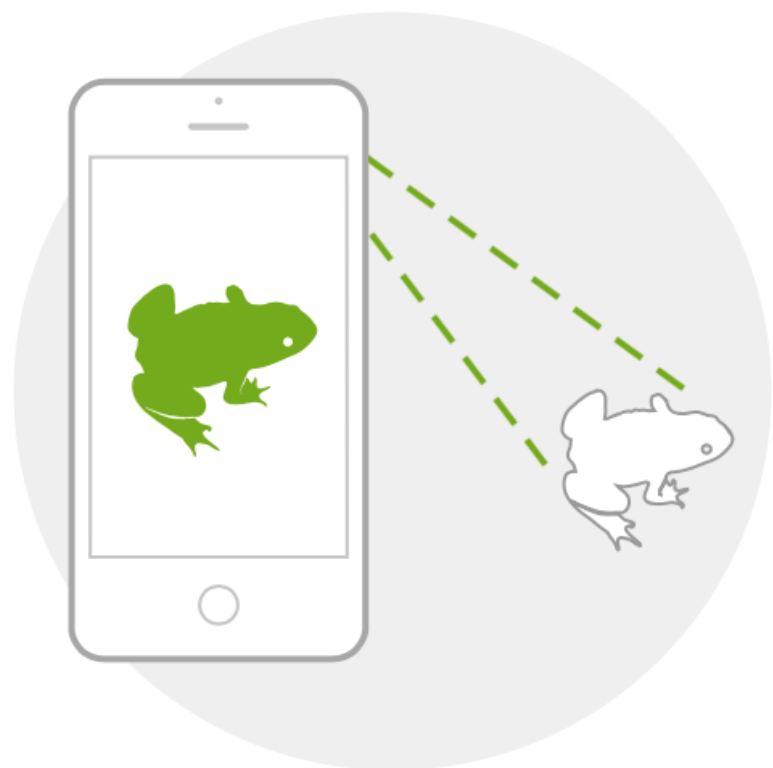
Está cautiva o cultivada

Añade al proyecto(s)

✓

En caso de ser una especie cautiva o cultivada, marca la casilla como se indica.

¡RECUERDA!



1

Registra tus observaciones



2

Compártelas con otros naturalistas



3

Dialoga con expertos y aficionados



¡GRACIAS!

**NO OLVIDES PONER EN PRÁCTICA LO VISTO AQUÍ
Y COMPARTE TUS RESULTADOS**

